

RELATÓRIO PARA A GESTÃO

Dezembro de 2019

Mundos de Papel Associação

Elaborado por Carlos Francisco Fernandes Monteiro
em 11/06/2020

ÍNDICE

PRINCIPAIS INDICADORES	5
1. VOLUME DE NEGÓCIOS	5
2. ESTRUTURA ACIONISTA	5
3. POSIÇÃO DO CAPITAL SOCIAL (ART. 35.º CSC)	6
4. PRINCIPAIS CLIENTES	7
5. DÍVIDAS DE CLIENTES MAIS RELEVANTES	8
6. ANTIGUIDADE DE SALDOS DE CLIENTES	9
7. PRINCIPAIS FORNECEDORES	10
8. DÍVIDAS A FORNECEDORES MAIS RELEVANTES	11
9. ANTIGUIDADE DE SALDOS A FORNECEDORES	12
DEMONSTRAÇÕES FINANCEIRAS	13
1. DEMONSTRAÇÃO DE RESULTADOS	13
2. BALANÇO	14
ESTIMATIVA DE CÁLCULO DO IRC	15
1. APURAMENTO IRC	15
2. APURAMENTO DA TRIBUTAÇÃO AUTÓNOMA	16
3. CÁLCULO DOS PAGAMENTOS POR CONTA	17
EVOLUÇÃO RENDIMENTOS E GASTOS	18
1. VOLUME DE NEGÓCIOS	18
2. GASTOS COM PESSOAL	18
3. FORNECIMENTOS E SERVIÇOS EXTERNOS	19
STOCK	21
1. COMPRAS	21
2. APURAMENTO DO CMVC	21

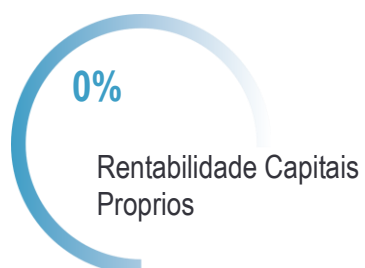
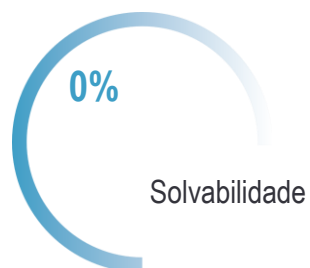
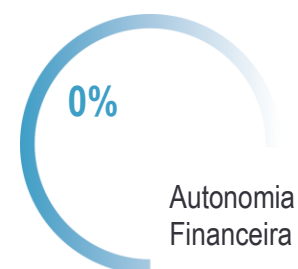
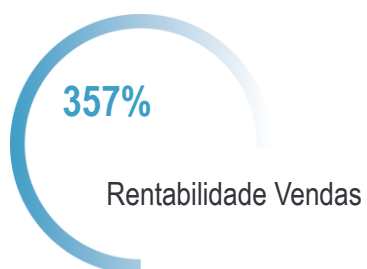
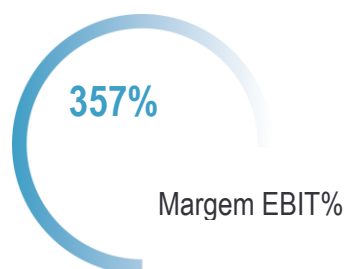
IDENTIFICAÇÃO DA ENTIDADE

A Mundos de Papel Associação foi constituída a [data constituição], tendo iniciado a sua atividade em 17 de Janeiro de 2019

A área de negócio principal está relacionada com outras actividades associativas, n.e., com capital social de 0,00 euros, com sede em Praceta da República da Guiné-Bissau, nº 14-1º Esq. Tercena - BARCARENA, registada com o número de identificação fiscal 515267368.

A Mundos de Papel Associação é uma Associação, enquadrada em IVA Isenta. Atualmente, tem 1 trabalhador ao seu serviço.

INDÍCES



PRINCIPAIS INDICADORES

1. VOLUME DE NEGÓCIOS

O volume de negócios ascende a € 1 050,15.

Período	Período Atual
Volume de Negócios	1050,15

**Valores apresentados sem IVA*

2. ESTRUTURA ACIONISTA

Divulga-se, de seguida, a posição acionista da empresa à data do relatório:

Conta	Descrição	Capital	% Participação
0.0	0.0		-

3. POSIÇÃO DO CAPITAL SOCIAL (ART. 35.º CSC)

Em 2019, o capital próprio ascendeu a € 3 751,60.

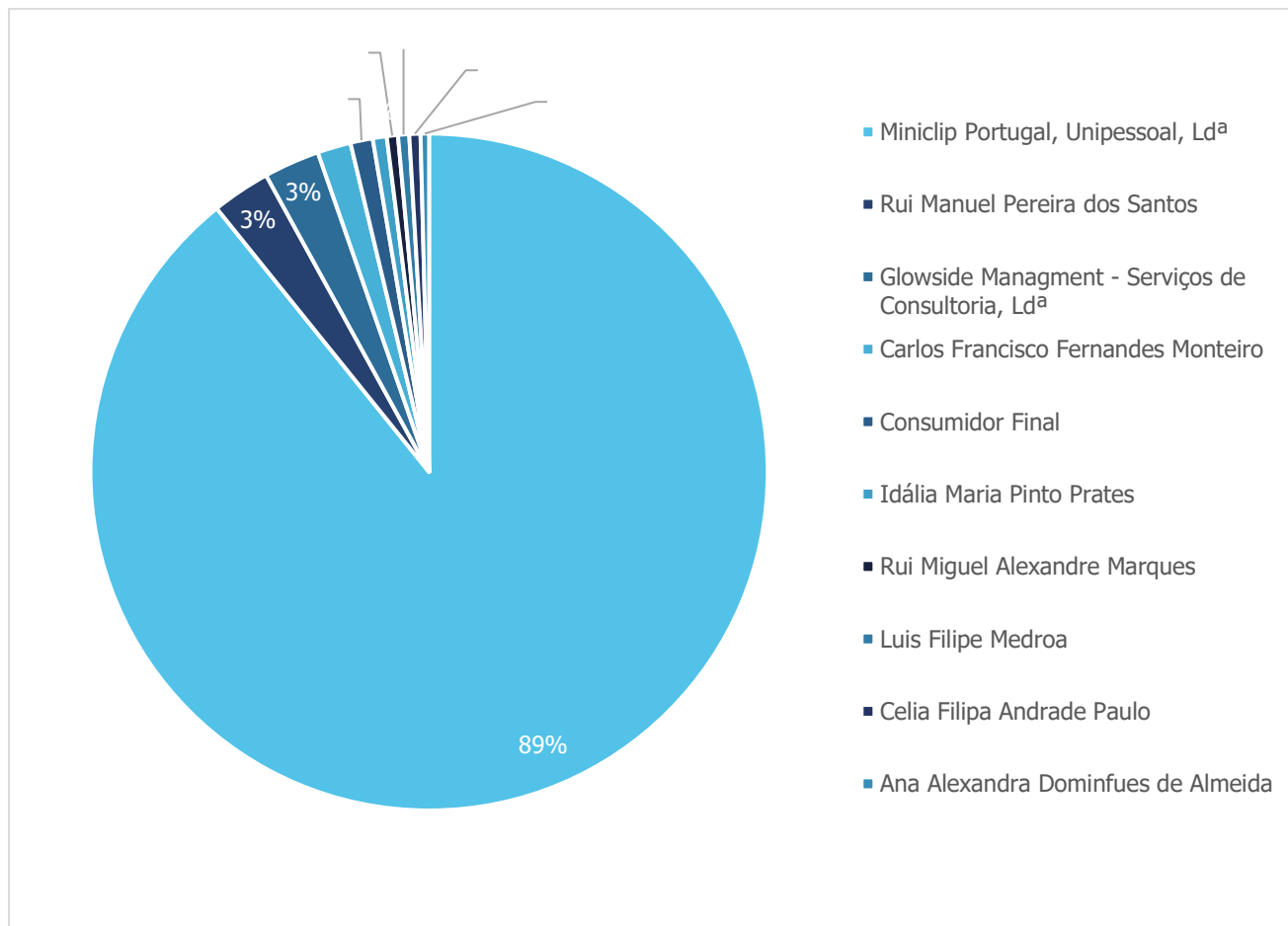
Descrição	Valor
Capital Subscrito	
Outros instrumentos de capital próprio	
Prémios de emissão	
Reservas legais	
Outras reservas	
Resultados Transitados	
Ajustamentos / outras variações no capital próprio	
Resultado líquido do período	3751,60
Dividendos antecipados	
Total Capital Próprio	3751,60

O capital da empresa está em conformidade com art.35º CSC.

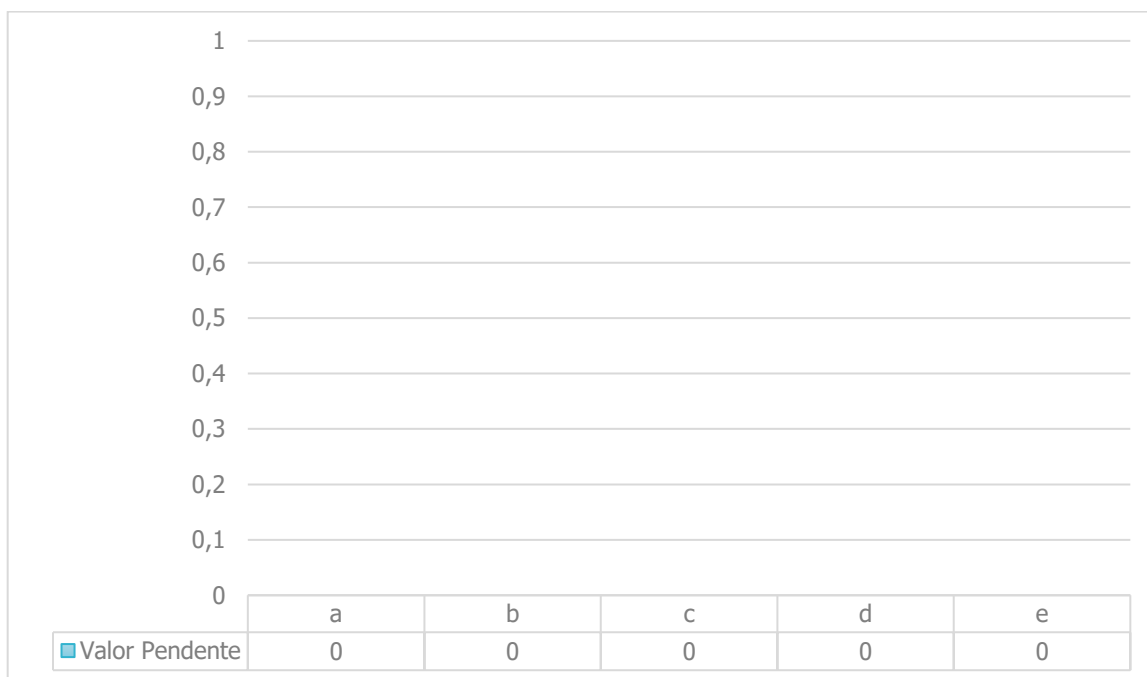
4. PRINCIPAIS CLIENTES

O principal clientes representa 319% do valor total do volume de negócios.% do valor total do volume de negócios

De salientar o cliente Miniclip Portugal, Unipessoal, Ld^a que se evidencia com faturação no valor de € 3 350,00.



5. DÍVIDAS DE CLIENTES MAIS RELEVANTES



**Valores apurados com documentos emitidos desde 01/01/2019*

6. ANTIGUIDADE DE SALDOS DE CLIENTES

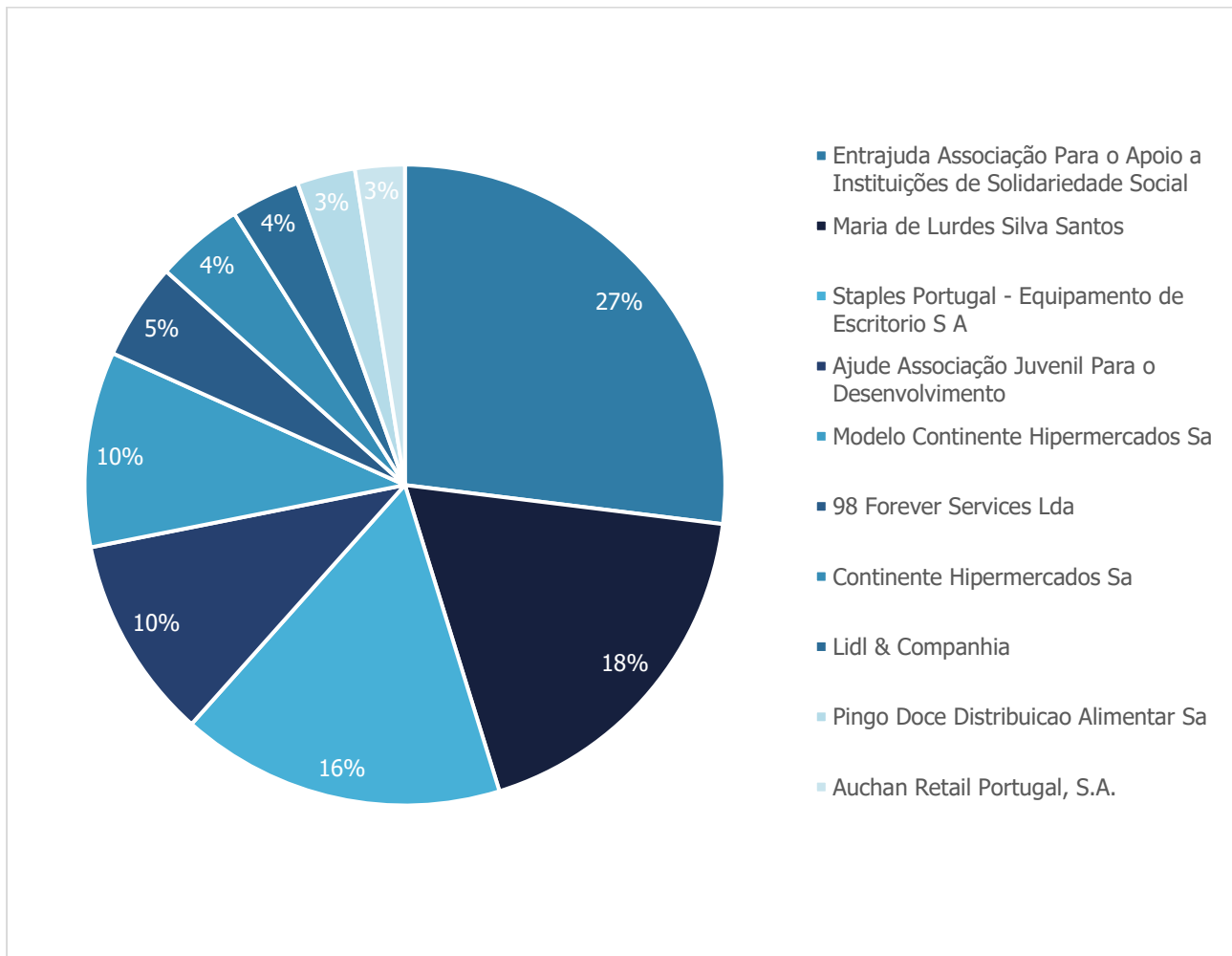
Cliente	Não vencido	< 3m	3m a 6m	6m a 12m	12m a 18m	18m a 24m	Mais de 24m
TOTAL							

**Os dados apresentados são referentes á data de 11/06/2020*

7. PRINCIPAIS FORNECEDORES

Os principais fornecedores representam 99,25% do valor total das compras.

O fornecedor Entrajuda Associação Para o Apoio a Instituições de Solidariedade Social evidencia-se com € 117,89 de compras realizadas até a data do relatório.



8. DÍVIDAS A FORNECEDORES MAIS RELEVANTES

A Mundos de Papel Associação não tem dívidas para com fornecedores

9. ANTIGUIDADE DE SALDOS A FORNECEDORES

De salientar que a dívida com maior antiguidade tem o valor de € 0 do fornecedor Entrajuda Associação Para o Apoio a Instituições de Solidariedade Social.

Fornecedor	Não vencido	< 3m	3m a 6m	6m a 12m	12m a 18m	18m a 24m	Mais de 24m
Entrajuda Associação Para o Apoio a Instituições de Solidariedade Social							
Ajude Associação Juvenil Para o Desenvolvimento							
Staples Portugal - Equipamento de Escritorio S A							
98 Forever Services Lda							
Ctt - Correios de Portugal S A							
Maria de Lurdes Silva Santos							
Modelo Continente Hipermercados Sa							
Continente Hipermercados Sa							
Lidl & Companhia							
Pingo Doce Distribuicao Alimentar Sa							
TOTAL							

*Os dados apresentados são referentes á data de 11/06/2020

DEMONSTRAÇÕES FINANCEIRAS

1. DEMONSTRAÇÃO DE RESULTADOS

Descrição	Ano corrente
Vendas e serviços prestados	1050,15
Subsídios, doações e legados à exploração	3717,50
Variação nos inventários da produção	
Trabalhos para a própria entidade	
Custo das mercadorias vendidas e das matérias consumidas	
Fornecimentos e serviços externos	-965,60
Gastos com o pessoal	-45,00
Ajustamento de inventários (perdas / reversões)	
Imparidade de dívidas a receber (perdas / reversões)	
Provisões (aumentos / reduções)	
Provisões específicas (aumentos / reduções)	
Outras imparidas (perdas/reversões)	
Aumentos / reduções de justo valor	
Outros rendimentos	
Resultado antes de depreciações, gastos de financiamentos e impostos	3751,60
Gastos / reversões de depreciação e de amortização	
Resultado operacional (antes de gastos de financiamentos e impostos)	3751,60
Juros e rendimentos similares obtidos	
Juros e gastos similares suportados	
Resultado antes de impostos	3751,60
Imposto sobre o rendimento do período	
Resultado líquido do período	3751,60

2. BALANÇO

Descrição	Ano corrente
ATIVO	
Ativo não corrente	
Ativos fixos tangíveis	
Ativos intangíveis	
Total ativo não corrente	
Ativo corrente	
Inventários	
Créditos a receber	3430,00
Estado e outros entes públicos	
Diferimentos	
Caixa e depósitos bancários	471,60
Total ativo corrente	3901,60
Total ativo	3901,60
FUNDOS PATRIMONIAIS E PASSIVO	
Fundos Patrimoniais	
Fundos	
Reservas	
Resultados transitados	
Resultado líquido do período	3751,60
Total fundos patrimoniais	3751,60
Passivo	
Provisões	
Financiamentos obtidos	
Outras dívidas a pagar	
Total passivo não corrente	
Passivo corrente	
Fornecedores	
Estado e outros entes públicos	
Financiamentos obtidos	
Diferimentos	
Outros passivos correntes	150,00
Total passivo corrente	150,00
Total passivo	150,00
Total fundos patrimoniais e passivo	3901,60

ESTIMATIVA DE CÁLCULO DO IRC

1. APURAMENTO IRC

Análise resultados	Valor
Resultado Antes Imposto	3751,60
Variações patrimoniais	
Acréscimos	
Deduções	
Resultado tributável	
Prejuízos Fiscais	
Matéria colectável	
Coleta Total	
Derrama	
Tributação Autónoma	
Impostos Estimado	
PEC	
Imposto Retido	
Pagamento por conta	
Imposto a Pagar/Recuperar	

2. APURAMENTO DA TRIBUTAÇÃO AUTÓNOMA

DESPESAS	Valor
Despesas de representação	
Encargos dedutíveis com ajudas de custo e de compensação pela deslocação em viatura própria do trabalhador	
Lucros distribuídos por entidades sujeitas a IRC a sujeitos passivos que beneficiem de isenção total ou parcial	
Encargos com viaturas (antiga redação art. 88 n. 3) (em vigor até 31/12/2013)	
Encargos com viaturas (ex-art. 88 n. 4)	
Indemnizações por cessação de funções de gestor, administrador ou gerente	
Gastos ou encargos relativos a bónus e outras remunerações variáveis pagas a gestores, administradores ou gerentes	
Encargos não dedutíveis nos termos do al. H) do n.º 1 do artigo 23.º-A suportados pelos sujeitos passivos que apresentem prejuízo fiscal	
Encargos com viaturas ligeiras de passageiros e de mercadorias - CA < €25.000,00	
Encargos com viaturas ligeiras de passageiros e de mercadorias - CA >= €25.000,00 e < €35.000,00	
Encargos com viaturas ligeiras de passageiros e de mercadorias - CA >= €35.000,00	
Encargos com viaturas ligeiras híbridas plug-in - CA < €25.000,00	
Encargos com viaturas ligeiras híbridas plug-in - CA >= €25.000,00 e < €35.000,00	
Encargos com viaturas ligeiras híbridas plug-in - CA >= €35.000,00	
Encargos com viaturas ligeiras de passageiros movidas a GPL ou GNV - CA < €25.000,00	
Encargos com viaturas ligeiras de passageiros movidas a GPL ou GNV - CA >= €25.000,00 e < €35.000,00	
Encargos com viaturas ligeiras de passageiros movidas a GPL ou GNV - CA >= €35.000,00	
Despesas não documentadas	
Importâncias pagas ou devidas a entidades não residentes sujeitas a um regime fiscal privilegiado	
Despesas não documentadas [art.º 23.º -A, n.º 1, al. b)]	
Total	

3. CÁLCULO DOS PAGAMENTOS POR CONTA

Não são devidos pagamentos por conta (n.º4 art.º 104º do CIRC)

Cálculo Pagamento Por Conta	Valor
Volume Negócios	1050,15
Coleta de IRC	
0.0	MODELO 22
0.0	
0.0	
0.0	
0.0	

EVOLUÇÃO RENDIMENTOS E GASTOS

1. VOLUME DE NEGÓCIOS

Volume de Negócios	1º trim 2019	2º trim 2019	3º trim 2019	4º trim 2019
Vendas				
Prestações de Serviços	495,15	260,00	250,00	45,00
Total Vendas e serviços prestados	495,15	260,00	250,00	45,00

2. GASTOS COM PESSOAL

Gastos com Pessoal	1º trim 2019	2º trim 2019	3º trim 2019	4º trim 2019
Remunerações órgãos sociais				
Remunerações pessoal				
Indemnizações				
Encargos sobre remunerações				
Seguro acidentes de trabalho				
Custos de acção social				
Outros gastos com pessoal	45,00			
Total Gastos com o pessoal	45,00			

3. FORNECIMENTOS E SERVIÇOS EXTERNOS

Forn. e Serviços Externos	1º trim 2019	2º trim 2019	3º trim 2019	4º trim 2019
Subcontratos				
Trabalhos especializados		145,00		
Publicidade e propaganda				
Vigilância e segurança				
Honorários				
Comissões				
Conservação e reparação				
Outros Serviços Especializados	2,00	4,00	1,00	1,00
Ferramenta utensílio desgaste rápido	12,50			
Livros e documentação técnica				
Material de escritório/economato	36,02	26,26		
Artigos para oferta				
Outros materiais		17,50	77,29	107,66
Eletricidade				
Combustíveis				
Água				
Outros energia e fluidos				
Transportes de pessoal				
Transportes de mercadorias				
Deslocações estadas transportes				
Rendas e Alugueres				
Comunicação		3,30		
Seguros			105,00	
Royalties e licenças				
Contencioso e notariado	375,00			
Despesas de representação				
Limpeza, higiene e conforto		52,07		
Outros serviços				
Total Fornecimentos e serviços externos	425,52	248,13	183,29	108,66

RELATÓRIO PARA A GESTÃO
MUNDOS DE PAPEL ASSOCIAÇÃO
31/12/2019

Forn. e Serviços Externos	Janeiro	Fevereiro	Março	Abril	Maio	Junho	Julho	Agosto	Setembro	Outubro	Novembro	Dezembro
Subcontratos												
Trabalhos especializados				55,00		90,00						
Publicidade e propaganda												
Vigilância e segurança												
Honorários												
Comissões												
Conservação e reparação												
Outros Serviços Especializados	1,00	1,00				4,00	1,00				1,00	
Ferramenta utensilio desgaste rápido			12,50									
Livros e documentação técnica												
Material de escritório/economato	36,02					26,26						
Artigos para oferta												
Outros materiais						17,50	47,74	29,55		15,09	92,57	
Eletricidade												
Combustíveis												
Água												
Outros energia e fluidos												
Transportes de pessoal												
Transportes de mercadorias												
Deslocações estadas transportes												
Rendas e Alugueres												
Comunicação					3,30							
Seguros							105,00					
Royalties e licenças												
Contencioso e notariado	375,00											
Despesas de representação												
Limpeza, higiene e conforto						52,07						
Outros serviços												
Total Fornecimentos e serviços externos	412,02	1,00	12,50	55,00	3,30	189,83	153,74	29,55		15,09	93,57	

STOCK

1. COMPRAS

A empresa não têm o módulo de stocks ativo

A empresa não tem mercadorias

COMPRAS	Janeiro	Fevereiro	Março	Abril	Maió	Junho	Julho	Agosto	Setembro	Outubro	Novembro	Dezembro	Total
Mercadorias													
Mat. Primas													
Prod. Acabados													
Subprodutos													
Total Compras													

2. APURAMENTO DO CMVMC

CMVMC	2019	(N-1)
Ex. Inicial		
Compras		
Varição Produção		
Ex. Final		
CMVMC		